

## Réponses mobiles et mode *Interrogation partout* : utiliser les appareils mobiles ou l'ordinateur portable comme alternative aux télévoteurs avec TurningPoint

### IMPORTANT :

- Vous devez obligatoirement réserver des télévoteurs auprès du service audiovisuel même si vous souhaitez utiliser la fonction Réponses mobiles. Cette procédure permet au service audiovisuel d'activer les licences nécessaires à l'utilisation de TurningPoint lors de votre séance de cours. Réservez donc le même nombre de télévoteurs que le nombre d'étudiants dans votre cours.
- Vous pouvez utiliser simultanément les télévoteurs et les appareils mobiles dans la même séance.
- Il est important de **fermer** TurningPoint lorsque vous quittez la classe afin de libérer les licences.

La fonction *Réponses mobiles* du logiciel TurningPoint permet aux participants d'utiliser leur téléphone, leur tablette ou leur ordinateur au lieu du télévoteur pour répondre à vos questions. Il s'agit d'une alternative qui peut s'avérer intéressante puisqu'elle permet notamment aux participants de rédiger des réponses élaborées à vos questions. Ce guide vous indique comment utiliser la fonction *Réponses mobiles* de TurningPoint.

Les participants qui répondront aux questions avec leur téléphone ou leur tablette devront préalablement installer l'application mobile TurningPoint sur leur appareil. L'application est disponible gratuitement sur le App Store d'Apple et sur le Google Play Store d'Android. C'est à partir de cette application que les participants soumettront leurs réponses.

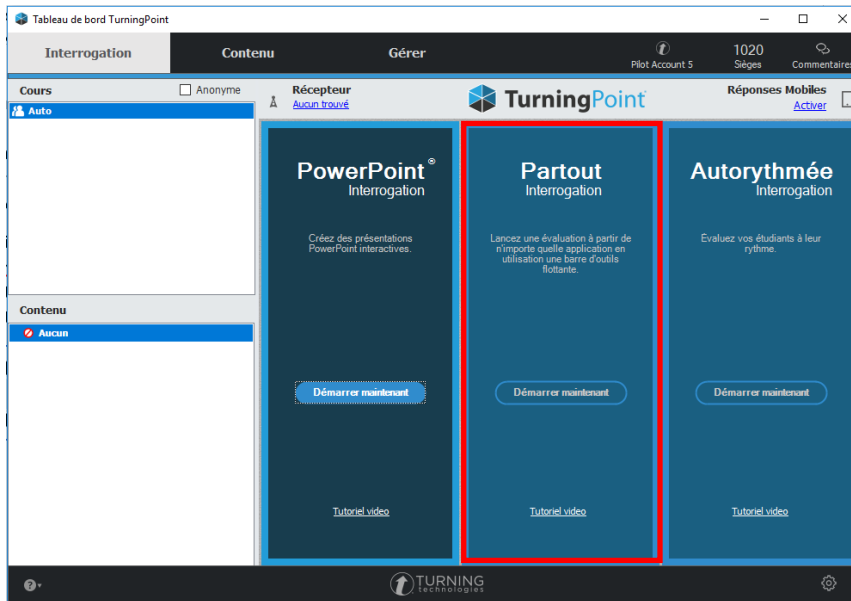


Les participants qui répondront aux questions avec leur ordinateur portable devront se rendre à l'adresse <https://responseware.turningtechnologies.com> pour participer.

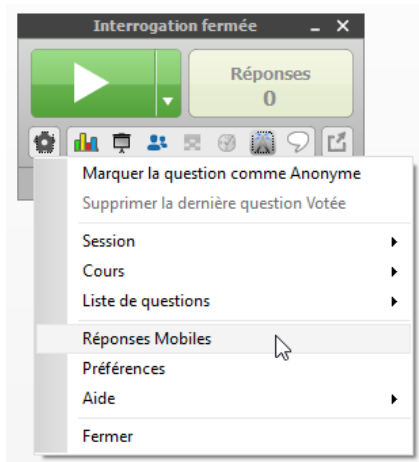
## Démarche avec interrogation Partout

À votre arrivée en classe, un technicien de l'audiovisuel aura livré les télévoteurs réservés et aura préalablement ouvert et connecté TurningPoint. **Ne fermez jamais la fenêtre de TurningPoint durant le cours.** Si vous le fermez par erreur, contactez le 5606.

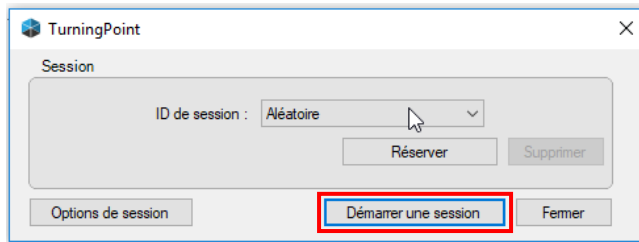
Dans la fenêtre principale de TurningPoint, cliquez sur *Partout interrogation*.



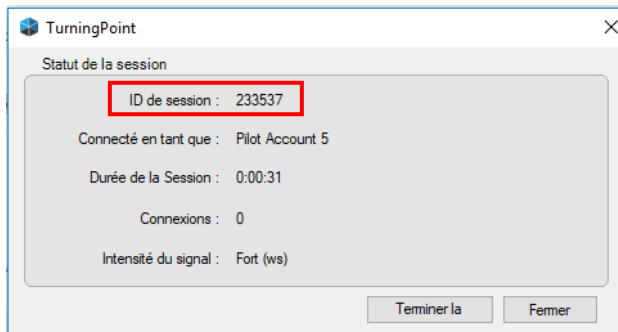
Dans la fenêtre de contrôle qui apparaît, cliquez sur l'icône d'engrenage et choisissez l'item *Réponses mobiles*



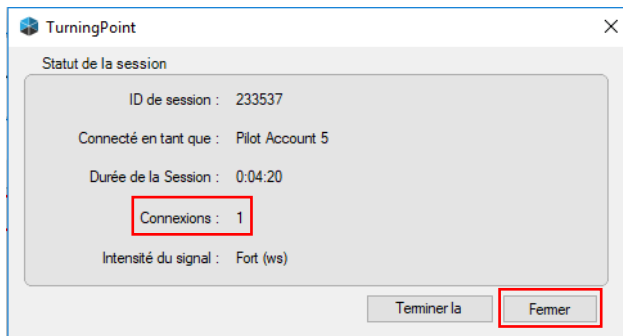
Une fenêtre apparaîtra. Cliquez sur *Démarrer une session*.



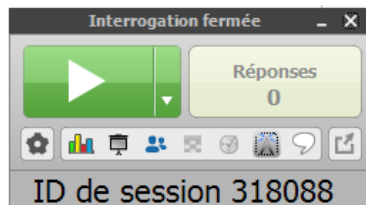
La fenêtre suivante apparaîtra :



**Communiquez le numéro d'identifiant de session (*ID de session*) à vos participants.** Il s'agit du mot de passe dont les participants ont besoin pour se connecter à l'aide de l'application mobile. Lorsque ceux-ci seront connectés à la session, vous verrez le nombre de participants connectés :

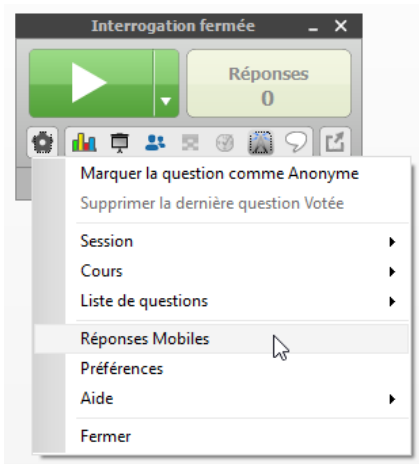


Vous pouvez maintenant cacher cette fenêtre en cliquant sur Fermer. La fenêtre de contrôle de la session indiquera désormais le numéro de la session :

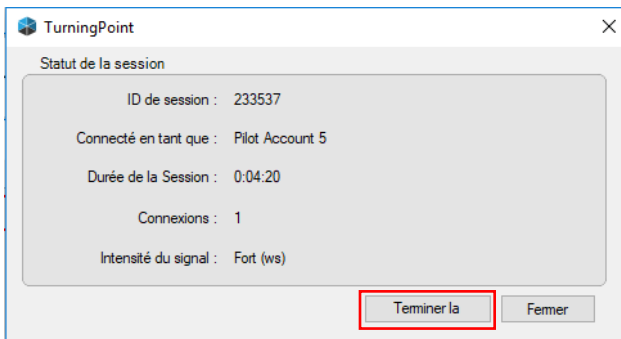


**Vous êtes prêts à interroger vos participants.**

Lorsque vous avez terminé, cliquez à nouveau sur l'icône d'engrenage et sur l'item *Réponses mobiles*.



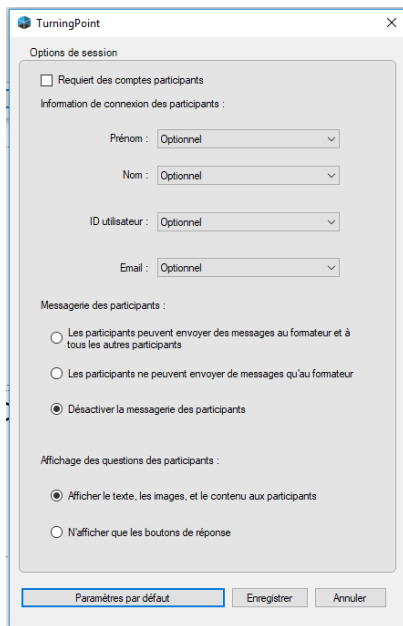
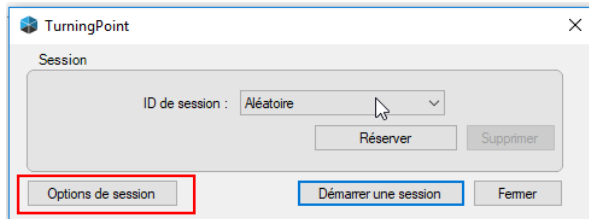
Cliquez sur *Terminer la session* pour mettre fin à la session mobile.



Fermez ensuite les fenêtres et fermez TurningPoint avant de quitter la classe.

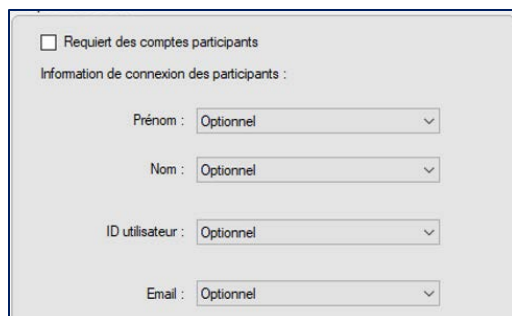
Pour personnaliser les options d'une session mobile (utilisateurs avancés)

Avant de démarrer une session mobile, vous pouvez personnaliser certains des paramètres en cliquant sur le bouton Options de session :



Les options de session vous permettent de modifier les paramètres suivants :

- La case *Requiert des comptes participants* permet à l'enseignant d'exiger des informations des participants telles que le nom ou le courriel. **Nous vous déconseillons d'utiliser cette option.**



- L'option *Messagerie des participants* détermine si les participants peuvent communiquer entre eux, seulement avec le formateur ou pas du tout. **Nous recommandons de cocher l'option Désactiver la messagerie des participants.**

Messagerie des participants :

- Les participants peuvent envoyer des messages au formateur et à tous les autres participants
- Les participants ne peuvent envoyer de messages qu'au formateur
- Désactiver la messagerie des participants

- L'option *Affichage des questions des participants* détermine si vous souhaitez afficher ou non la question, les images et le contenu liés à vos questions sur l'appareil mobile du participant

Affichage des questions des participants :

- Afficher le texte, les images, et le contenu aux participants
- N'afficher que les boutons de réponse